

COME FACCIAMO A FARE L'ABBONAMENTO???

PASSAGGIO 1:

VAI NEL SITO WWW.AUTOSERVIZICAPOZZO.IT E CLICCA SU "ABBONAMENTI"

Home

Azienda

Storia e Servizi

Orari e Tratte

Vedi e scarica

Abbonamenti

Modalità e tariffe

Noleggio

Con autista

Contatti

I nostri recapiti



PASSAGGIO 2: CLICCA SU “REGISTRATI” NELLA SEZIONE NUOVO UTENTE

info@autoservizicapozzo.it Tel: +39 0445 860520 - Fax: +39 0445 327098



[Home](#)

[Azienda](#)
Storia e Servizi

[Orari e Tratte](#)
Vedi e scarica

[Abbonamenti](#)
Modalità e tariffe

[Noleggio](#)
Con autista

[Contatti](#)
I nostri recapiti

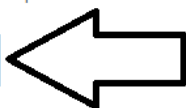
Abbonamenti

[Home](#) / [Abbonamenti](#)

Nuovo utente

Nel caso siate un **nuovo utente**, cliccando sul bottone sottostante, per accedere alla procedura di registrazione che Vi permetterà di utilizzare il nostro sistema di abbonamenti online.

[Registrati](#)



Utente registrato

Se invece siete già un **utente registrato**, potete direttamente accedere alla maschera di login del sistema, cliccando sul bottone qui sotto.

[Accedi](#)

CAPOZZO + FTV: Istruzioni

Nuovo utente Capozzo

– Accedere al sito www.autoservizicapozzo.it – Procedere alla registrazione dell'utente da **AREA ABBONAMENTI**, seguendo le Istruzioni

Tariffe abbonamenti

Scarica il documento con le tariffe per i nostri abbonamenti.

[Tariffe al 01/09/2019](#)
[Capozzo_tariffe_2018-19a.pdf](#)

PASSAGGIO 3:

COMPILA TUTTI I CAMPI, INSERENDO I DATI DELL'UTENTE CHE UTILIZZERA' IL SERVIZIO. DOPO AVER COMPILATO TUTTO CLICCA SU "SALVA E PROSEGUI"

Dati login MyCicero

ATTENZIONE: Per attivare la tessera dovrà poi essere confermata la registrazione dell'account MyCicero con il link e il pin ricevuti via mail/sms all'indirizzo/numero specificati

* Mail:

(E' lo username dell'account)

* Password:

(La password inserita deve essere composta da minimo 8 e massimo 25 caratteri, di cui almeno 1 numerico. I caratteri speciali non sono ammessi.)

* Conferma Password:

* Telefono Mobile: +39

(A questo numero verrà inviato un codice PIN che servirà ad associare il tuo profilo ad un'utenza telefonica verificabile. Questo serve a garantire la massima sicurezza ai membri della comunità myCicero.)

Anagrafica

* Nome:

* Cognome:

* Indirizzo:

* N. Civico:

* Comune di Residenza:

Provincia:

CAP:

* Data di Nascita (gg/mm/aaaa):

* Comune di nascita:

Provincia:

CAP:

* Sesso: M F

* Codice Fiscale:

Telefono Fisso:

Categorie: - info

Ordinario
 Lavoratore

Studente
 Agevolato

* Foto: Nessun file selezionato

Condizioni generali di contratto

Condizioni contrattuali di utilizzo del sistema

* Accetto i Termini e Condizioni del servizio

Privacy

Informativa generale sulla Privacy

* Accettazione Informativa iscritti

Trattamento per finalità commerciali

Liberatoria invio materiale informativo

Trattamento per finalità ulteriori

Liberatoria invio promozioni




* Campi obbligatori

PASSAGGIO 4:

CONFERMA L'ISCRIZIONE ACCEDENDO AL TUO INDIRIZZO DI POSTA (ti è arrivata una nuova mail da Mycicero) E CLICCA SU "AUTENTICA ACCOUNT E COMPLETA L'ISCRIZIONE"

Validazione mail utente > Posta in arrivo x

 mycicero.it <no-reply@mycicero.it>
a me ▾



Ciao [redacted] Per validare questo indirizzo di posta è sufficiente cliccare il pulsante qui sotto.



[Autentica email](#)



myCicero - il mondo di servizi innovativi che ti permettono di vivere la tua città in
maniera smart.

Per ulteriori informazioni
www.mycicero.it

Call Center :
071 920 7000
Assistenza
assistenza@mycicero.it

PASSAGGIO 5:

INSERISCI IL “PIN DI ATTIVAZIONE” CHE TI È ARRIVATO SUL TELEFONO MOBILE. DOPO AVERLO INSERITO CLICCA SU “PROCEDI ALLA VALIDAZIONE...”

The screenshot shows the myCicero I.D. account validation interface. At the top, a navigation bar contains the links: "Scopri il mondo myCicero", "Zone Coperte", "Contatti", and "Accedi". The main content area features the myCicero I.D. logo on the left, which includes a stylized orange character with a purple mustache and a key. A grey speech bubble on the right says "Complimenti!". Below this, a purple message states "Il tuo account di posta è stato validato!". A form field labeled "Pin" is provided for entering the activation code. To the right of the form, a smartphone icon displays the number "12345", with a purple arrow pointing from the phone to the form field. Below the form, a message reads: "Il codice PIN è stato inviato al numero [redacted]. Se non lo trovi è possibile inviarlo nuovamente." Two buttons are located below the message: "Invia nuovamente" and "Cambia numero". At the bottom, a large white arrow points to a purple button labeled "Procedi alla validazione ...".

Scopri il mondo myCicero Zone Coperte Contatti Accedi

myCICERO I.D.

Complimenti!

Il tuo account di posta è stato validato!

Inserisci il codice PIN che hai ricevuto via SMS

Pin

Il codice PIN è stato inviato al numero [redacted]. Se non lo trovi è possibile inviarlo nuovamente.

Invia nuovamente

Cambia numero

Procedi alla validazione ...

PASSAGGIO 6:

RITORNA AL PUNTO "PASSAGGIO 2" E CLICCA ACCEDI NELLA SEZIONE UTENTE REGISTRATO

info@autoservizicapozzo.it Tel: +39 0445 860520 - Fax: +39 0445 327098



Home

Azienda
Storia e Servizi

Orari e Tratte
Vedi e scarica

Abbonamenti
Modalità e tariffe

Noleggio
Con autista

Contatti
I nostri recapiti

Abbonamenti

Home / Abbonamenti



Nuovo utente

Nel caso siate un **nuovo utente**, cliccando sul bottone sottostante, per accedere alla procedura di registrazione che Vi permetterà di utilizzare il nostro sistema di abbonamenti online.

[Registrati](#)



Utente registrato

Se invece siete già un **utente registrato**, potete direttamente accedere alla maschera di login del sistema, cliccando sul bottone qui sotto.

[Accedi](#)



CAPOZZO + FTV: Istruzioni

Nuovo utente Capozzo

– Accedere al sito www.autoservizicapozzo.it – Procedere alla registrazione dell'utente da **AREA ABBONAMENTI**, seguendo le Istruzioni

Tariffe abbonamenti

Scarica il documento con le tariffe per i nostri abbonamenti.

[Tariffe al 01/09/2019
Capozzo_tariffe_2018-19a.pdf](#)

PASSAGGIO 7:

EFFETTUA IL LOGIN CON I DATI CHE HAI INSERITO AL MOMENTO DELLA REGISTRAZIONE (PASSAGGIO 3) E CLICCA SU “LOGIN



SISTEMA DI TESSERAMENTO

Login MyCicero

Mail

Password

Login

Password dimenticata?

Registra una nuova tessera e iscriviti a MyCicero

Area Riservata



Vuoi cercare orari e soluzioni di viaggio dal tuo smartphone?
Vuoi acquistare biglietti e rinnovare abbonamenti? Da oggi puoi.

www.mycicero.it

POWERED BY
PLUSERVICE.NET

Autoservizi Capozzo Srl

Via Cartiera, 21 - 36030 Lugo di Vicenza (VI)
ITALIA

Tel +39 0445 860520
Fax +39 0445 327098
E-mail: info@autoservizicapozzo.it

P. iva 02657190233
Iscr. Trib. di Vicenza REA VI - 237146
Capitale sociale 26.000 € i.v.

TplWeb2.6.3.11 rev.27242

PASSAGGIO 8:

TI APPARIRA' LA SEZIONE "DATI TESSERATO" DOVE POTRAI VERIFICARE I DATI DELL'ABBONATO. PER PROCEDERE ALL'ACQUISTO DEL TITOLO DI VIAGGIO CLICCA SU "SELEZIONA ABBONAMENTO"



DATI TESSERA

LogIn **DatiTesserato** | Rinnovo | Carrello (1) | Pagamento

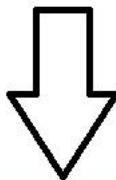
Numero Tessera: [REDACTED]

Nome: [REDACTED]

Data di Nascita: [REDACTED]

Indirizzo: [REDACTED]

Valida dal: [REDACTED]



Esci

Condizioni di viaggio

Area riservata

Seleziona abbonamento

Acquista solo tessera



Vuoi cercare orari e soluzioni di viaggio dal tuo smartphone?
Vuoi acquistare biglietti e rinnovare abbonamenti? Da oggi puoi.

> www.mycicero.it

POWERED BY
PLUSERVICE.NET

Autoservizi Capozzo Srl

Via Cartiera, 21 - 36030 Lugo di Vicenza (VI)
ITALIA

Tel +39 0445 860520

Fax +39 0445 327098

E-mail: info@autoservizicapozzo.it

PEC: autoservizicapozzo@pec.it

Informativa sulla Privacy | Condizioni di trasporto
Informativa sito

P. iva 02657190233

Iscr. Trib. di Vicenza REA VI - 237146

Capitale sociale 26.000 € i.v.

TplWeb2.6.3.11 rev.27242

Op.: opemiss

PLUSERVICE.NET 

PASSAGGIO 9:

TI APPARIRA' LA SEZIONE "RINNOVO" DOVE POTRAI SELEZIONARE LA TRATTA CHE DESIDERI. DOPO AVER SELEZIONATO LA TRATTA/ABBONAMENTO DESIDERATO CLICCA SU "INSERISCI NEL CARRELLO"



SCELTA ABBONAMENTO

[Login](#) [Dati Tesserato](#) [Rinnovo](#) [Carrello \(1\)](#) [Pagamento](#)

Dati Tessera:

Numero Tessera:

██████

Nome:

████████████████████

Data di Nascita:

██████

Indirizzo:

██

Valida dal:

██████████

Località di partenza

ZUGLIANO

Località di arrivo

Selezionare la località **Vicenza Viale Roma** per gli istituti:
FUSINIERI - ENAIP VENETO - PAOLO LIOY - PIGAFETTA - PIOVENE - VICTORY

Selezionare la località **Vicenza Istituti** per gli istituti:
FOGAZZARO - LAMPERTICO - ROSSI - FARINA - BOSCARDIN - MONTAGNA - DA SCHIO - QUADRI - CANOVA - SAN

THIENE

Abbonamento

ANNUALESTUDENTIRESIDENTI ▼

Periodo di validità

Valido dal: **Giorno** 1 ▼ **Mese** 9 ▼ **Anno** 2018 ▼
al: 30/06/2019

Importo abbonamento: € 292,80

Vai al carrello

Inserisci nel carrello



PASSAGGIO 10:

TI APPARIRA' LA SEZIONE "CARRELLO" DOVE POTRAI VERIFICARE GLI ABBONAMENTI DA ACQUISTARE. CLICCA SU "VAI AL PAGAMENTO" PER COMPLETARE L'ACQUISTO



CARRELLO ACQUISTI

LogIn Dati Tesserato Rinnovo **Carrello (2)** Pagamento

Contenuto del carrello:

	Tipo	Articolo	Validità	Prezzo
<input type="checkbox"/>	Tesseramento	TESSERE	Dal 03/08/2017 Al 31/07/2022	€ 10,00
<input type="checkbox"/>	ExtraUrbano	ZUGLIANO - THIENE	Dal 01/09/2018 Al 30/06/2019	€ 292,80
Totale carrello				€ 302,80

Se procedi con il pagamento potrai scegliere di pagare con SISAL solo se hai un solo articolo nel carrello (oltre la tessera)! Se hai più articoli nel carrello (oltre la tessera) potrai effettuare il pagamento solo con gli altri metodi di pagamento.

Continua gli acquisti

Svuota Carrello

Elimina selezione

Vai al Pagamento



Vuoi cercare orari e soluzioni di viaggio dal tuo smartphone?
Vuoi acquistare biglietti e rinnovare abbonamenti? Da oggi puoi.

> www.mycicero.it

POWERED BY
PLUSERVICE.NET

Autoservizi Capozzo Srl

Via Cartiera, 21 - 36030 Lugo di Vicenza (VI)
ITALIA

Tel +39 0445 860520

Fax +39 0445 327098

E-mail: info@autoservizi-capozzo.it

P. iva 02657190233

Iscr. Trib. di Vicenza REA VI - 237146

Capitale sociale 26.000 € i.v.

TelWeb? 6 3 11 rev 27242

PER LA PRIMA REGISTRAZIONE C'E' IN AUTOMATICO IL COSTO DI € 10,00 PER IL RILASCIO DELLA TESSERA, CHE AVRA' VALIDITA' 5 ANNI

PASSAGGIO 11:

TI APPARIRA' LA SEZIONE "PAGAMENTO" DOVE POTRAI ACQUISTARE GLI ABBONAMENTI. SELEZIONA LA TIPOLOGIA DESIDERATA E CLICCA SU "EFFETTUA IL PAGAMENTO"

3. Occorre annotarsi il **Numero di Transazione** che compare al termine della procedura di pagamento.

4. **Stampare e conservare la mail** di notifica transazione di pagamento avvenuta con successo, come prova dell'avvenuto pagamento.

La fattura verrà emessa nei tempi e nei modi concordati con il vettore. Per informazioni scrivere a pagamenti@autoservizicapozzo.it o chiamare il

Il servizio non prevede ulteriori spese di spedizione

I dati della carta di pagamento sono gestiti secondo lo standard di sicurezza previsto dai Circuiti di Pagamento, che impone di trasmettere i dati carta su protocolli sicuri certificati PCI DSS. I servizi di gestione dei pagamenti permettono a questa Applicazione di processare pagamenti tramite carta di credito, bonifico bancario o altri strumenti. I dati utilizzati per il pagamento vengono acquisiti direttamente dal gestore del servizio di pagamento richiesto senza essere in alcun modo trattati da questa Applicazione. Alcuni di questi servizi potrebbero inoltre permettere l'invio programmato di messaggi all'Utente, come email contenenti fatture o notifiche riguardanti il pagamento

Pagamento con carta di credito

Importo totale: € 302,80

Bonifico on line

Utilizzabile solo dagli utenti che possiedono un conto corrente Unicredit Importo totale: € 302,80

Pagamento con SISAL

L'importo sarà maggiorato delle spese di incasso Sisal in ricevitoria

Importo totale: € 302,80

Attenzione

Fino al ricevimento/ritiro della tessera è necessario viaggiare nei bus con la ricevuta del pagamento effettuato.

Nome tesserato:

Email:

Conferma email:

* Accetto le [Condizioni di viaggio](#)



Annulla

Effettua il pagamento

LA TESSERA VERRA' CONSEGNATA DIRETTAMENTE IN AUTOBUS, FINO AD ALLORA POTRAI CIRCOLARE CON LA RICEVUTA DEL PAGAMENTO

PAGAMENTO CON SISAL

STAMPATI "IL PROMEMORIA DI PRENOTAZIONE" E VAI PRESSO QUALSIASI RICEVITORIA SISAL PER PROCEDERE AL PAGAMENTO



PROMEMORIA DI PRENOTAZIONE

Cod. prenotazione (PNR): [REDACTED]

Data Emissione: 26/09/2018 14:49:34

Tariffa: ANNUALESTUDENTIRESIDENTI

Prezzo totale: € 302,80

Nominativo del passeggero: [REDACTED]

Nr. Titolo [REDACTED]

Note:

AUTOBUS.IT

IL NEGOZIO VIRTUALE PER CHEVIAGGIA IN AUTOBUS

Ricordati di comunicare al ricevitore che il servizio è stato acquistato con:

ATTENZIONE, la prenotazione potrà essere confermata non prima di 5 minuti dalla sua emissione.

SCADENZA DELLA PRENOTAZIONE:

La prenotazione scadrà alle ore **14:49** del giorno **29/09/2018**

Modalità di gestione del pagamento c/o Sisal:

- Stampare o annotarsi il promemoria con il codice di prenotazione PNR da presentare alla ricevitoria Sisal;
- La prenotazione è temporaneamente valida sino alla conferma definitiva che è rappresentata dal pagamento della tariffa presso una qualsiasi ricevitoria SISAL;
- Presso la ricevitoria SISAL prescelta dovrà essere comunicato il codice PNR che l'operatore digiterà sul terminale; l'operatore consegnerà un prescontrino di verifica dati per controllare l'esattezza degli estremi del biglietto; confermati i dati e con l'assenso al pagamento, l'operatore concluderà la transazione ed emetterà una ricevuta di pagamento.